

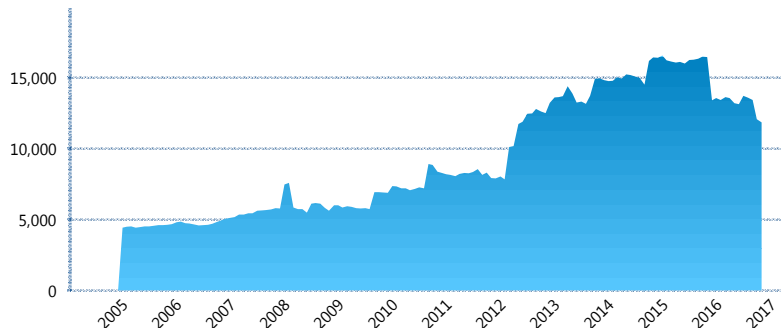
I. INFORMACIÓN FINANCIERA

I) Detalles del Fondo

Detalles del Fondo	
Razón Social	Fondo Profuturo SB1, S.A. de C.V., SIEFORE
Inicio de Operaciones	23/09/2004
Tipo de Fondo	Básica
Clave Bolsa	PROF-B1
Activos Administrados *	11,860
ISIN	MX54PR3B0022
Comisión Anual	1.07%
Administrador	Profuturo G.N.P., S.A. de C.V., Afore
Director General	Lic. Arturo García Rodríguez
Presidente del Consejo	Alberto Baillères González

Activos Administrados *

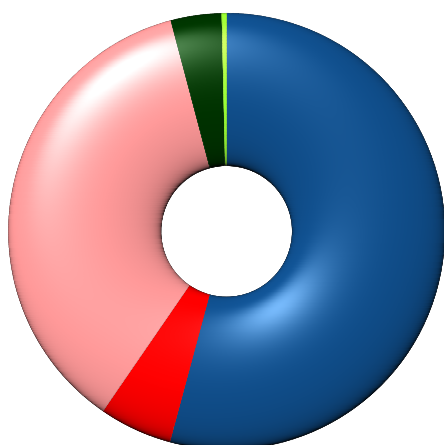
\$11,860



*Cifras en millones de pesos

Contiene el efecto de fusiones, cortes transversales y transferencias por edad. Para mayor información consultar: <http://www.consar.gob.mx/gobmx/Aplicativo/Factsheets/EC/ECSAR.pdf>

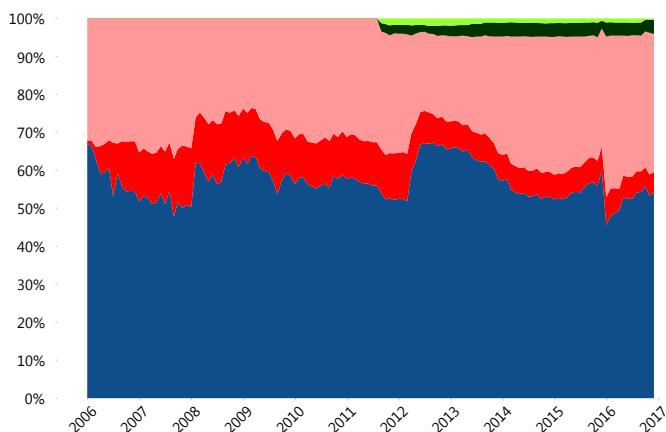
II) Inversiones



Deuda Gubernamental	54.20%
Deuda Internacional	5.40%
Deuda Nacional	36.28%
Renta Variable Internacional	3.77%
Renta Variable Nacional	0.35%

Tipo de Instrumento		Profuturo (SB1)	Sistema Básicas 1**
Renta Variable Nacional	Renta Variable Nacional	0.35%	0.98%
	Total	0.35%	0.98%
Renta Variable Internacional	Renta Variable Internacional	3.77%	2.39%
	Total	3.77%	2.39%
FIBRAS	FIBRAS	0.00%	0.53%
	Total	0.00%	0.53%
Deuda Nacional	Alimentos	1.24%	0.63%
	Automotriz	0.00%	0.01%
	Banca de Desarrollo	7.81%	2.46%
	Bancario	5.94%	1.96%
	Bebidas	1.69%	0.78%
	Cemento	0.02%	0.03%
	Centros Comerciales	0.00%	0.07%
	Consumo	2.67%	0.78%
	Deuda CP	0.00%	0.05%
	Empresas Productivas del Estado	6.31%	4.77%
	Estados	0.04%	1.66%
	Europesos	0.44%	3.17%
	Grupos Industriales	0.76%	0.98%
	Infraestructura	1.18%	5.14%
	Otros	2.25%	1.19%
	Papel	0.72%	0.28%
	Serv. Financieros	0.00%	0.34%
	Telecom	1.87%	1.48%
	Transporte	0.13%	0.30%
	Vivienda	3.20%	3.52%
Total	36.28%	29.62%	
Deuda Internacional	Deuda Internacional	5.40%	1.72%
	Total	5.40%	1.72%
Deuda Gubernamental	BONDES	0.00%	0.29%
	BONOS	3.80%	9.35%
	BPA182	0.00%	1.89%
	BPAS	0.00%	0.03%
	CBIC	3.08%	4.30%
	CETES	1.52%	1.54%
	REPORTO	0.00%	2.91%
	UDIBONO	45.13%	42.90%
	UMS	0.66%	1.54%
	Total	54.20%	64.76%
Total	100.00%	100.00%	

Evolución de Inversiones



Deuda Gubernamental	Renta Variable Nacional
Deuda Internacional	
Deuda Nacional	
Renta Variable Internacional	

**Considera las inversiones de todo el grupo de SIEFORES Básicas 1
Cifras al cierre de noviembre de 2016

III) Desempeño

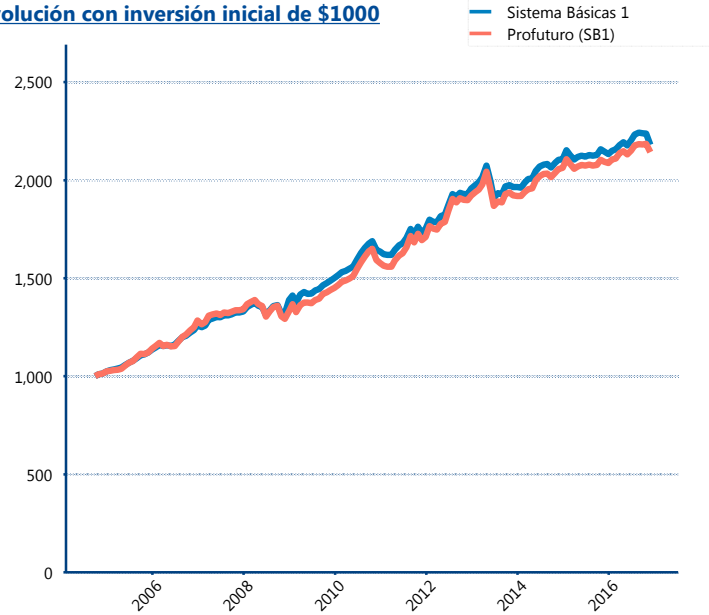
Rendimiento Bolsa

Tipo	Profuturo (SB1)	Sistema Básicas 1
1 año	2.39%	1.67%
2 años	2.16%	1.87%
3 años	3.60%	3.43%
5 años	4.66%	4.55%

Indicador de Rendimiento Neto

Siefore	IRN %
SURA (SB1)	4.25%
PensionISSSTE (SB1)	4.12%
Coppel (SB1)	4.10%
XXI-Banorte (SB1)	4.05%
Principal (SB1)	4.03%
Azteca (SB1)	3.95%
Profuturo (SB1)	3.79%
Metlife (SB1)	3.76%
Banamex (SB1)	3.53%
Inbursa (SB1)	3.50%
Invercap (SB1)	3.36%
Promedio Simple	3.86 %
Promedio Ponderado	3.92 %

Evolución con inversión inicial de \$1000



Construido con el precio de la Siefore registrado en la Bolsa Mexicana de Valores

IV) Medidas de sensibilidad y riesgos

Evolución del Plazo Promedio Ponderado

